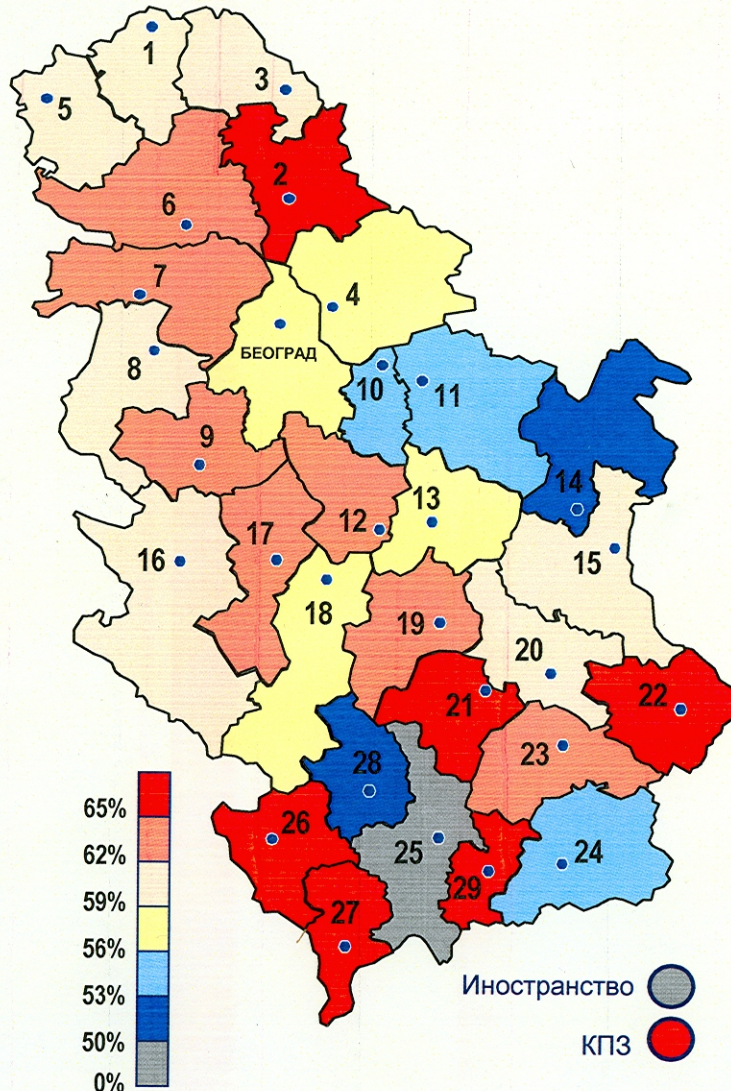


Парламентарни избори, јануар 2007.

Излазност бирача

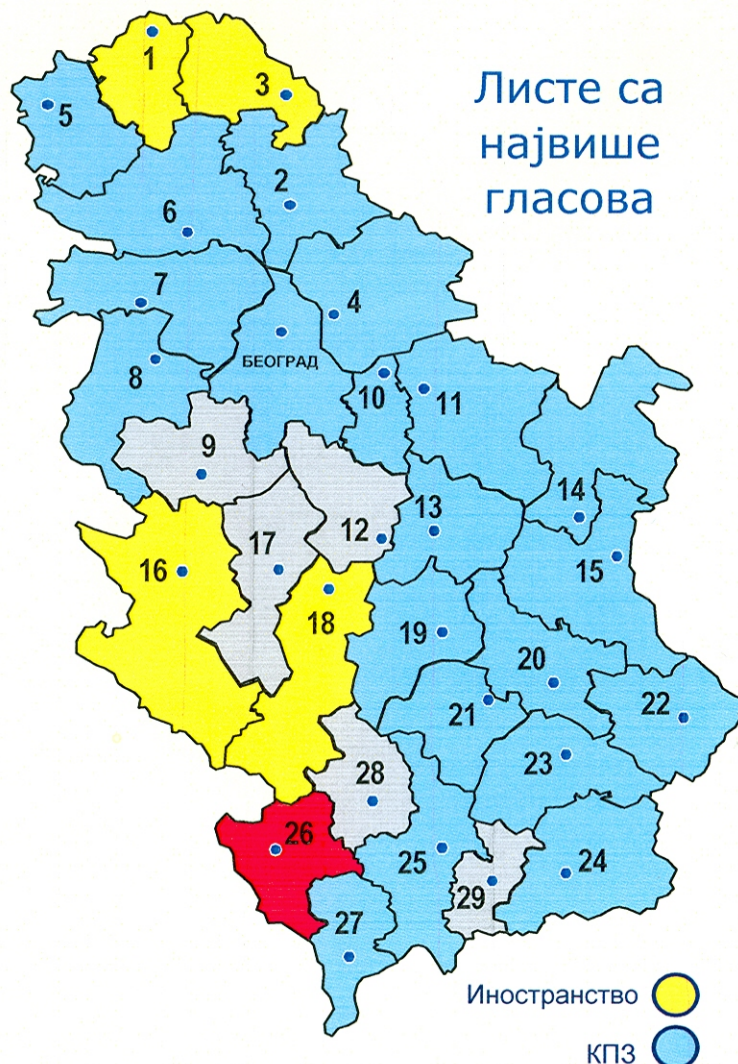


Република Србија	60,56%
Централна Србија	60,00%
АП Војводина	61,69%
АП Косово и Метохија	53,94%

Округ	%	Округ	%
0 Град Београд	58,90%	15 Зајечарски	60,30%
1 Северно-бачки	59,59%	16 Златиборски	61,44%
2 Средње-банатски	65,10%	17 Моравички	62,80%
3 Северно-банатски	61,15%	18 Рашки	56,43%
4 Јужно-банатски	58,48%	19 Расински	64,59%
5 Западно-бачки	60,26%	20 Нишавски	61,77%
6 Јужно-бачки	62,38%	21 Топлички	66,23%
7 Сремски	64,06%	22 Пиротски	65,96%
8 Мачвански	61,43%	23 Јабланички	64,87%
9 Колубарски	63,78%	24 Пчињски	55,73%
10 Подунавски	55,40%	25 Косовски	48,49%
11 Браничевски	55,79%	26 Пеђки	67,44%
12 Шумадијски	64,15%	27 Призренски	73,52%
13 Поморавски	58,07%	28 Косовско-митровачки	50,58%
14 Борски	51,91%	29 Косовско-поморавски	68,14%
○ Иностранство	31,50%	○ КПЗ	67,30%

Парламентарни избори, јануар 2007.

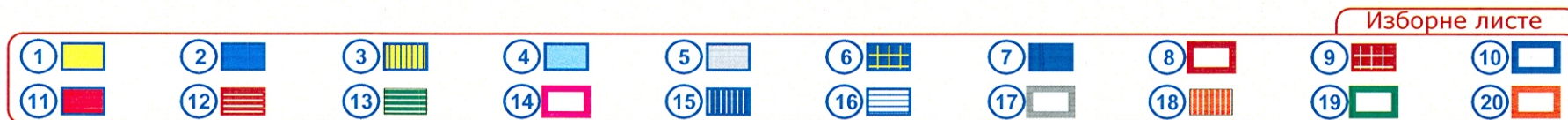
Република Србија



Обрађено бирачких места	99,84%
Гласало	4 029 286
Излазност	60,56%

Листе	%
1 ДС	22,71
2 Г17+	6,82
3 ЛДП-ГСС-СДУ-ЛСВ	5,31
4 СРС	28,59
5 ДСС	16,55
6 ПСС	1,75
7 СПО	3,33
9 ПУПС-СДП	3,11
11 СПС	5,64
12 Зато што мора боље	0,39
13 Војвођанске партије	0,18
15 Реформист. странка	0,05
16 ДЗС	0,13
18 Социјалдемократија	0,12

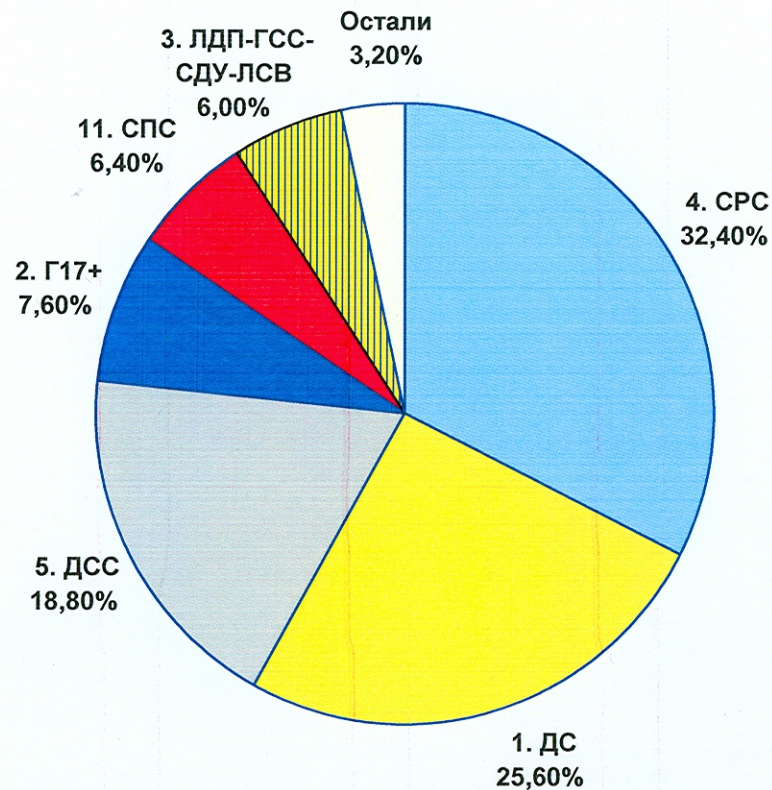
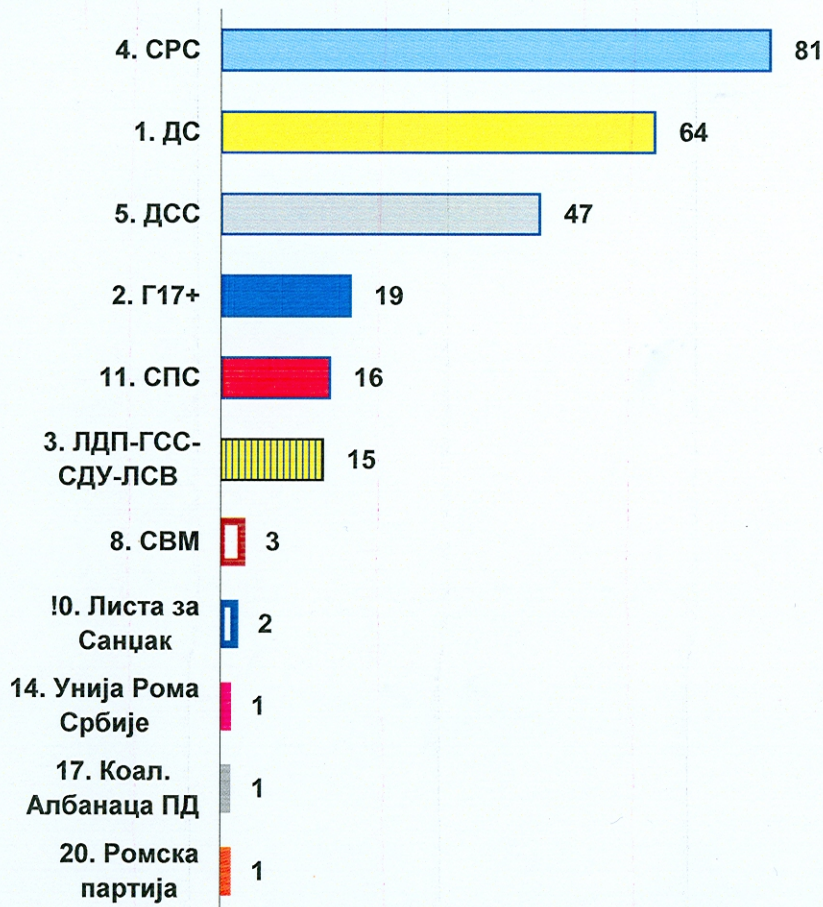
Мањинске листе	%
8 СВМ	1,30
10 Листа за Санџак	0,84
14 Унија Рома Србије	0,42
17 Коал. Албанаца ПД	0,42
19 Мађарска слога	0,32
20 Ромска партија	0,36



Парламентарни избори, јануар 2007.

Гласало	4 029 286
Излазност	60,56 %

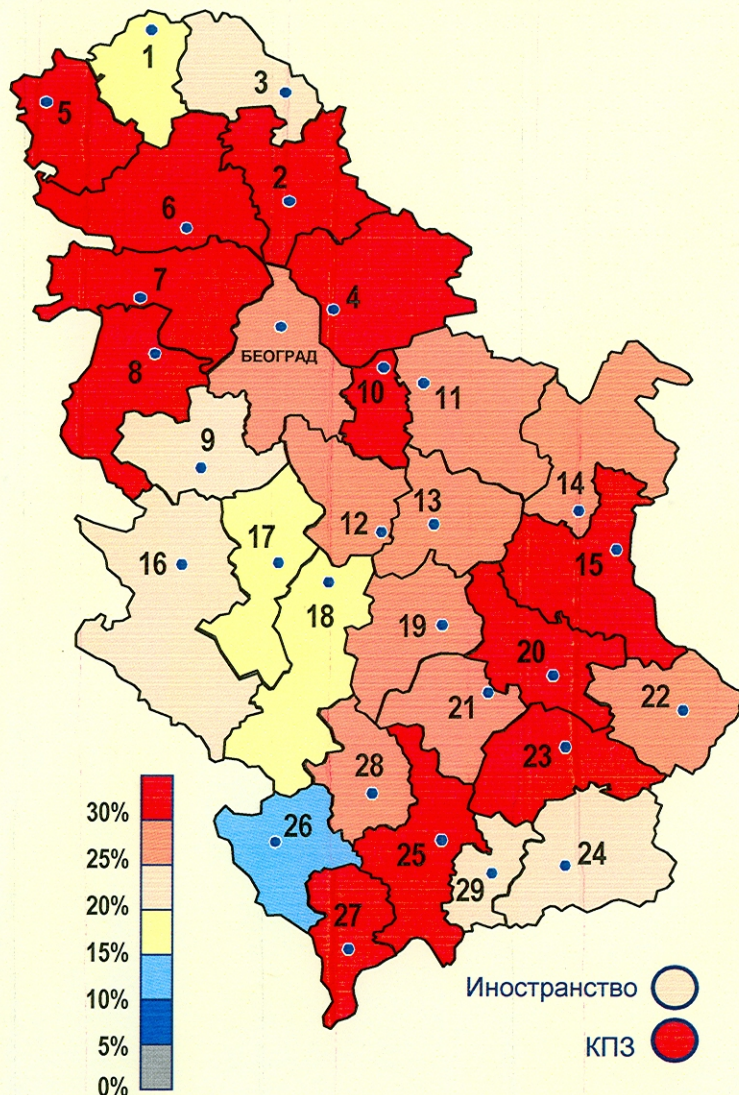
Расподела мандата





Парламентарни избори, јануар 2007.

4. СРС, проценат гласова

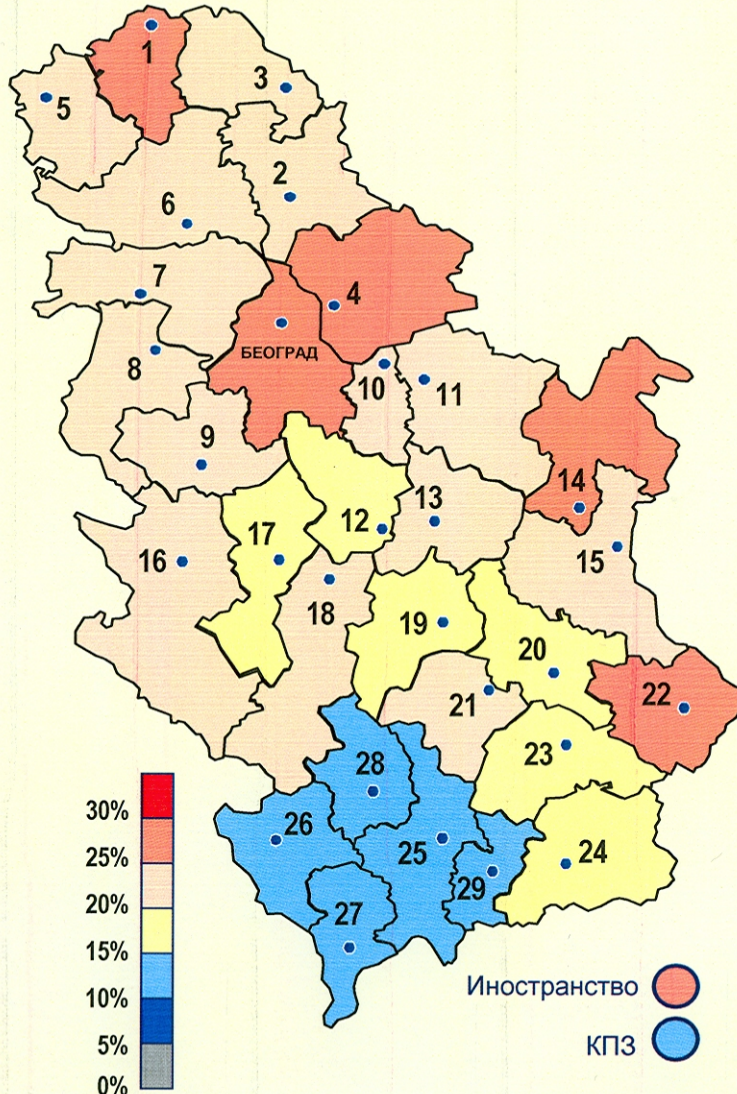


Република Србија	28,59
Централна Србија	27,39
АП Војводина	31,87
АП Косово и Метохија	28,72

Округ	%	Округ	%
0 Град Београд	29,95	15 Зајечарски	30,19
1 Северно-бачки	17,38	16 Златиборски	20,98
2 Средње-банатски	31,65	17 Моравички	18,54
3 Северно-банатски	22,34	18 Рашки	18,23
4 Јужно-банатски	30,37	19 Расински	25,95
5 Западно-бачки	35,71	20 Нишавски	30,64
6 Јужно-бачки	34,29	21 Топлички	29,32
7 Сремски	40,02	22 Пиротски	27,91
8 Мачвански	30,09	23 Јабланички	32,52
9 Колубарски	21,97	24 Пчињски	24,61
10 Подунавски	34,22	25 Косовски	35,31
11 Браничевски	26,44	26 Пећки	14,38
12 Шумадијски	25,43	27 Призренски	42,95
13 Поморавски	25,62	28 Косовско-митровачки	27,64
14 Борски	26,98	29 Косовско-поморавски	23,65
○ Иностранство	22,52	○ КПЗ	54,15

Парламентарни избори, јануар 2007.

1. ДС, проценат гласова

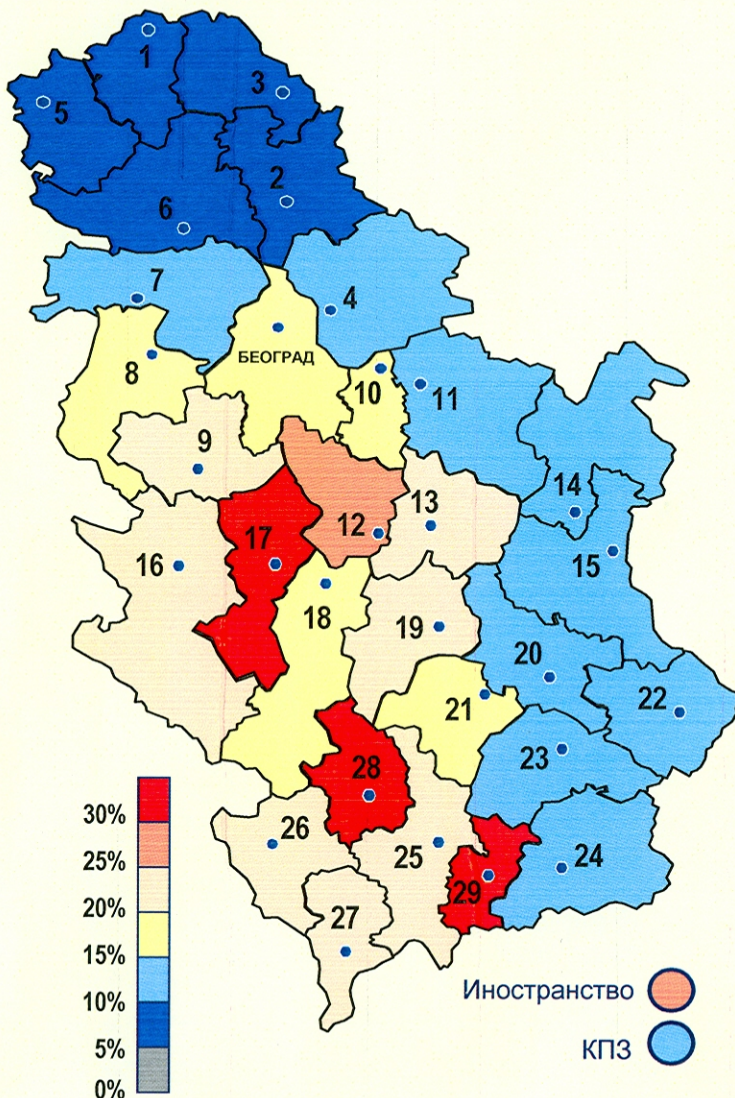


Република Србија	22,71
Централна Србија	22,53
АП Војводина	23,82
АП Косово и Метохија	11,27

Округ	%	Округ	%
0 Град Београд	26,15	15 Зајечарски	20,76
1 Северно-бачки	25,99	16 Златиборски	24,83
2 Средње-банатски	22,77	17 Моравички	17,55
3 Северно-банатски	23,47	18 Рашки	23,86
4 Јужно-банатски	25,84	19 Расински	19,44
5 Западно-бачки	22,28	20 Нишавски	18,65
6 Јужно-бачки	23,97	21 Топлички	23,43
7 Сремски	22,08	22 Пиротски	25,76
8 Мачвански	20,74	23 Јабланички	19,93
9 Колубарски	21,26	24 Пчињски	15,06
10 Подунавски	21,35	25 Косовски	10,12
11 Браничевски	23,16	26 Пећки	12,93
12 Шумадијски	18,85	27 Призренски	12,44
13 Поморавски	21,57	28 Косовско-митровачки	11,97
14 Борски	26,52	29 Косовско-поморавски	11,16
○ Иностранство	25,91	○ КПЗ	11,83

Парламентарни избори, јануар 2007.

5. ДСС, проценат гласова

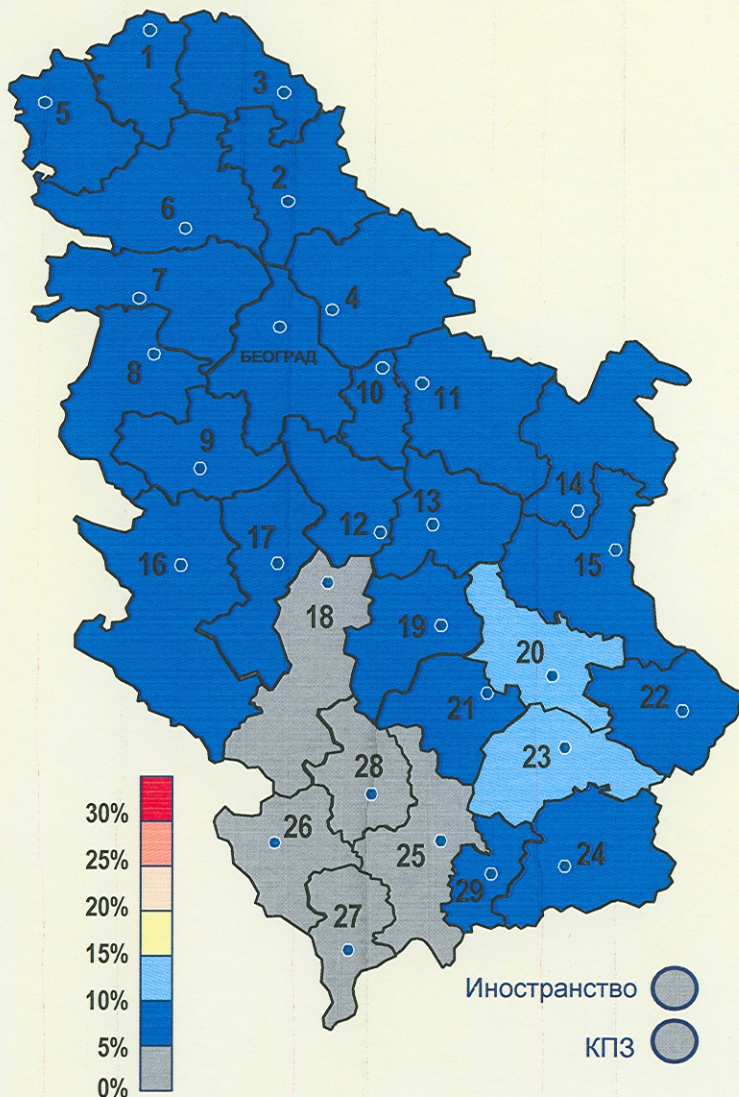


Република Србија	16,55
Централна Србија	18,66
АП Војводина	9,78
АП Косово и Метохија	32,73

Округ	%	Округ	%
0 Град Београд	18,00	15 Зајечарски	11,47
1 Северно-бачки	5,53	16 Златиборски	22,79
2 Средње-банатски	9,82	17 Моравички	34,65
3 Северно-банатски	5,97	18 Рашки	18,25
4 Јужно-банатски	12,78	19 Расински	21,59
5 Западно-бачки	9,17	20 Нишавски	14,76
6 Јужно-бачки	9,72	21 Топлички	17,81
7 Сремски	11,97	22 Пиротски	10,28
8 Мачвански	15,45	23 Јабланички	11,09
9 Колубарски	24,72	24 Пчињски	13,86
10 Подунавски	16,72	25 Косовски	24,26
11 Браничевски	14,06	26 Пећки	20,05
12 Шумадијски	27,01	27 Призренски	21,15
13 Поморавски	24,98	28 Косовско-митровачки	39,22
14 Борски	11,02	29 Косовско-поморавски	32,97
○ Иностранство	25,35	○ КПЗ	14,71

Парламентарни избори, јануар 2007.

2. Г17+, проценат гласова



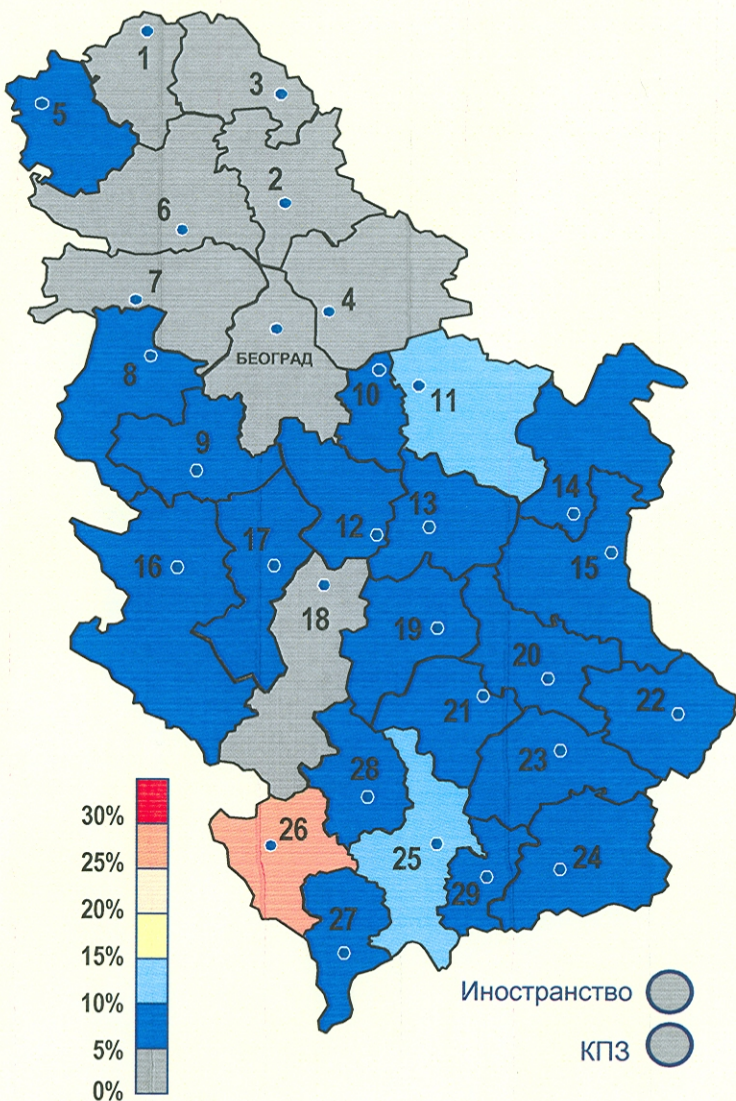
Република Србија	6,82
Централна Србија	7,11
АП Војводина	6,25
АП Косово и Метохија	3,60

Округ	%	Округ	%
0 Град Београд	5,09	15 Зајечарски	9,89
1 Северно-бачки	7,44	16 Златиборски	5,08
2 Средње-банатски	6,41	17 Моравички	5,50
3 Северно-банатски	6,91	18 Рашки	4,73
4 Јужно-банатски	6,88	19 Расински	9,65
5 Западно-бачки	6,82	20 Нишавски	11,59
6 Јужно-бачки	5,43	21 Топлички	9,94
7 Сремски	5,71	22 Пиротски	8,60
8 Мачвански	9,16	23 Јабланички	12,29
9 Колубарски	6,54	24 Пчињски	7,05
10 Подунавски	5,51	25 Косовски	1,47
11 Браничевски	8,74	26 Пећки	0,69
12 Шумадијски	6,67	27 Призренски	0,26
13 Поморавски	7,29	28 Косовско-митровачки	3,33
14 Борски	7,52	29 Косовско-поморавски	6,98
○ Иностранство	2,84	○ КПЗ	1,36

Парламентарни избори, јануар 2007.

11. СПС, проценат гласова

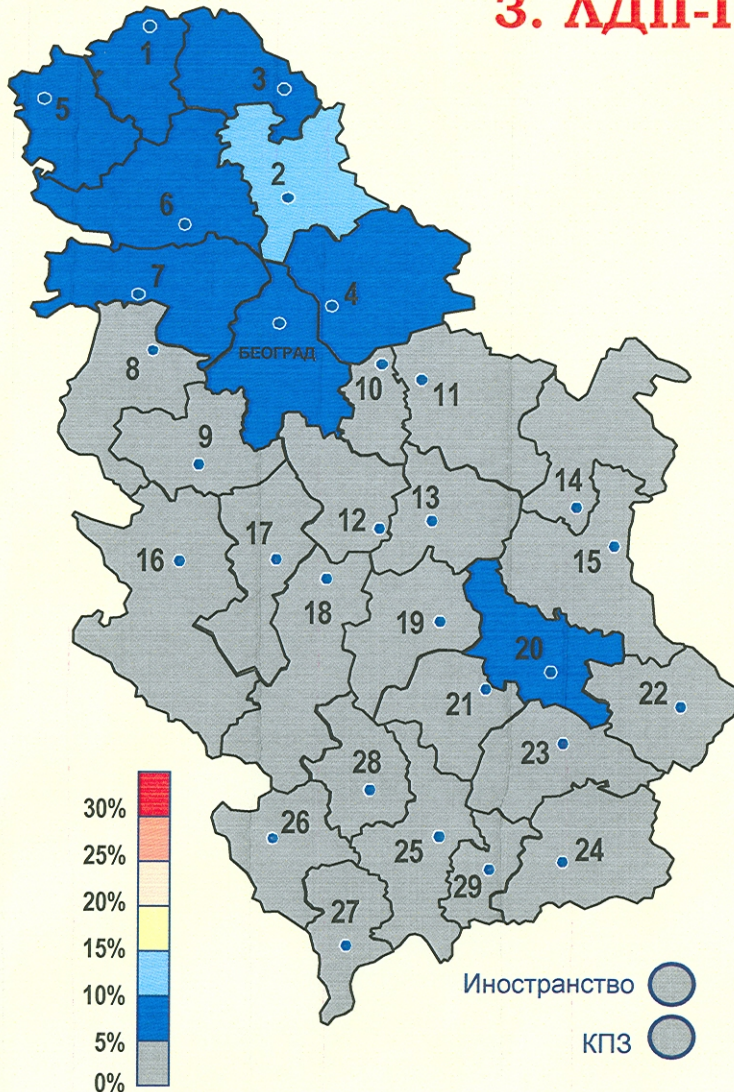
Република Србија	5,64
Централна Србија	6,20
АП Војводина	3,94
АП Косово и Метохија	9,54



Округ	%	Округ	%
0 Град Београд	4,41	15 Зајечарски	6,09
1 Северно-бачки	1,57	16 Златиборски	5,54
2 Средње-банатски	3,96	17 Моравички	8,09
3 Северно-банатски	2,84	18 Рашки	4,07
4 Јужно-банатски	4,04	19 Расински	5,98
5 Западно-бачки	5,29	20 Нишавски	5,92
6 Јужно-бачки	4,34	21 Топлички	6,17
7 Сремски	4,21	22 Пиротски	8,25
8 Мачвански	8,72	23 Јабланички	7,25
9 Колубарски	7,32	24 Пчињски	9,32
10 Подунавски	7,20	25 Косовски	11,63
11 Браничевски	11,68	26 Пећки	28,69
12 Шумадијски	5,92	27 Призренски	6,28
13 Поморавски	5,46	28 Косовско-митровачки	7,35
14 Борски	9,22	29 Косовско-поморавски	9,29
○ Иностранство	3,39	○ КПЗ	1,59

Парламентарни избори, јануар 2007.

3. АДП-ГСС-СДУ-АСВ, проценат гласова



Република Србија	5,31
Централна Србија	4,47
АП Војводина	7,95
АП Косово и Метохија	0,30

Округ	%	Округ	%
0 Град Београд	6,27	15 Зајечарски	3,85
1 Северно-бачки	9,98	16 Златиборски	4,71
2 Средње-банатски	10,60	17 Моравички	4,85
3 Северно-банатски	9,19	18 Рашки	4,59
4 Јужно-банатски	7,67	19 Расински	3,01
5 Западно-бачки	5,40	20 Нишавски	5,30
6 Јужно-бачки	8,54	21 Топлички	2,07
7 Сремски	5,05	22 Пиротски	3,45
8 Мачвански	2,38	23 Јабланички	2,54
9 Колубарски	3,11	24 Пчињски	2,04
10 Подунавски	3,80	25 Косовски	0,10
11 Браничевски	2,95	26 Пећи	0,08
12 Шумадијски	4,10	27 Призренски	0,00
13 Поморавски	3,32	28 Косовско-митровачки	0,55
14 Борски	3,92	29 Косовско-поморавски	0,14
Иностранство	4,10	КПЗ	2,58